



H USTÜREN INDIVIDUELL AUS HOLZ

SCHMIDT  **VISBEK**
Fenster. Türen. Innovationen.

> Das gibt es zu sehen...



MODERN **ip-DOOR**

Die besten Türen unserer ip-Serie.



MODERN **DUO**

Haustüren im Mix aus Aluminium und Holz.



ZEITLOS **DESIGNO**

Flügelüberdeckende Holztüren von traditionell bis modern.



ZEITLOS CLASSICO

Hochwertige Haustüren
in handwerklicher Tradition gefertigt.



BASIC PRONTO

Unsere preiswerten Holztürmodelle von
klassisch bis modern.



ZUBEHÖR

Drücker | Griffstangen | Gläser | Holzarten
Farben | Sicherheit



> ip-Door: Perfekt kombiniert.



Mut zur Reduktion. Der harmonische Materialmix macht die ip-Tür ganz klar zum Hingucker. Die Flächenbündigkeit sowie die vertikal verlaufende Griffstange unterstreichen zudem den modernen Architekturstil des Gebäudes. Ein Haustürenkonzept, das Design, Zurückhaltung und Qualität perfekt vereint. In der Ausführung Eiche Natu, kommt diese ip-Tür, eindeutig ohne Schnörkel aus.

> Designvariante horizontal.



ip-55d-h05

Holzart Lärche

Farbton Naturholz matt

Griff ip-49-g

ip-55d-h04

Holzart Lärche

Farbton Naturholz matt

Griff ZSG-21

ip-55d-h07

Holzart Lärche

Farbton Naturholz matt

Griff ZSG-21



ip-55d-h08

Holzart Lärche

Farbton Naturholz matt

Griff ip-49-g



> Vertikales Design.



ip-55d-v05
Holzart Eiche
Farbton Walnut
Griff ip-49-g



ip-55d-v01
Holzart Eiche
Farbton Walnut
Griff ip-49-g



ip-55d-h07
Holzart Eiche
Farbton Walnut
Griff ip-49-g



ip-55d-v06
Holzart Eiche
Farbton Walnut
Griff ZSG-21
Glas Stufenglas, schwarz emailliert



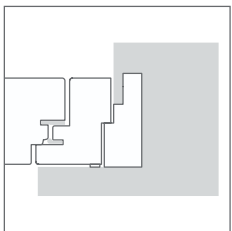
ip-55d-h09
Holzart Eiche
Farbton Walnut
Griff ip-49-g
Glas Stufenglas, schwarz emailliert

> Einbauvariante ip-0.

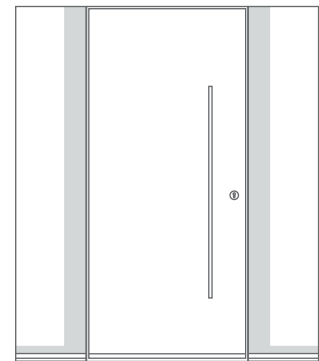
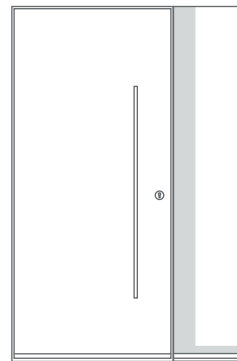

GANZ SCHÖN SCHLAU.

Ob links, ob rechts oder beide Seiten gleichzeitig. Die flächenbündige ip-Tür lässt sich flexibel und unauffällig verbreitern.

Die Seitenelemente fügen sich scheinbar rahmenlos an und unterstreichen das klare Design dieser hochwertigen Haustür. Einen wirkungsvollen Kontrast bilden die flächenbündig angeordneten Intarsien.



ip-0

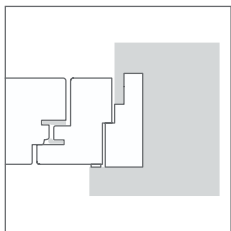



ip-0: Einbauvariante mit verdecktem Blendrahmen


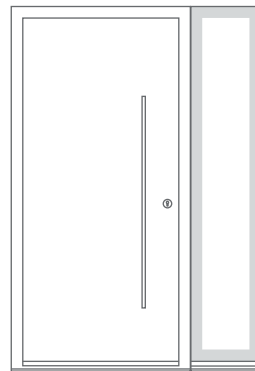
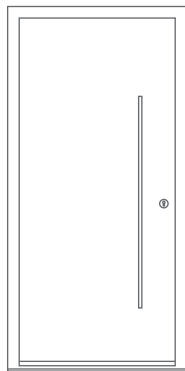
> Einbauvariante ip-55.

SCHLANKE ANSICHTEN.

Auch mit Rahmen verliert die moderne Haustür nichts von seinem klaren Design. Denn die 55 mm starken Blendrahmen eröffnen ganz neue Möglichkeiten. Links, rechts oder auf beiden Seiten mit den Seitenelementen lässt sich jede Öffnung elegant und flexibel schließen.



ip-55



ip-55: Einbauvariante mit sichtbarem, 55 mm starken Blendrahmen

> Funktion, Design und Zubehör.



SCHLIESS-ROSETTE plan eingelassen



LICHTELEMENTE Flächenbündigkeit von Türflügel und Seitenglas



ip-49-GH
Stangengriff mit Holzeinlage
(Design by Christian Prasser)



ip-49-G
Stangengriff Edelstahl
(Design by Christian Prasser)



ip-6542-G
Edelstahl-Ziehgriff



ip-6681-G
Edelstahl-Ziehgriff



ip-6538-G
Türstangen mit integriertem
Fingerprint sorgen für maximale
Sicherheit und Komfort.




INTARSIEN wirkungsvoll im Kontrast, flächenbündig angeordnet



BÄNDER eingelassen und von außen verdeckt



ip-1144-D
Türdrücker Edelstahl



ip-7305-D
Türdrücker Bronze



ip-1144-D
Türdrücker mit runder Rosette



ip-7305-D
Türdrücker mit runder Rosette



ip-1163-D
Türdrücker mit runder Rosette

> DUO: Holz und Aluminium.



AUSSEN ALU, INNEN HOLZ.

Zwei Seiten, die ihre Aufgaben perfekt erfüllen: Nach außen bietet die Alu-Schale maximalen Witterungsschutz.



Nach innen zeigt sich das Holz in seiner natürlichen Pracht. Und Ihr Geschmack wählt aus, welche Holzart, welcher Farbton zur Innenseite natürliche und warme Atmosphäre gibt.



DUO-020

Außen Aluminium
Farbton RAL 7012
Griff ZSG-21
Glas Ornament Satinatio weiß

DUO-020

Innen Holzart Lärche
Farbton Naturholz matt
Griff ZIE-9
Glas Ornament Satinatio weiß

> Außen Aluminium – Innenansicht Holz.



DUO-007
Außen Aluminium
Farbton DB 703 fs
Griff ip-49-g



DUO-007
Innen Holzart Lärche
Farbton geölt
Griff ZIE-9



DUO-020

Außen Aluminium
 Farbton DB 703 fs
 Griff ZIE-9
 Glas Ornament Satinatio weiß,
 Klarglasrand umlaufend

DUO-020

Innen Holzart Eiche
 Farbton geölt
 Griff ZIE-9
 Glas Ornament Satinatio weiß,
 Klarglasrand umlaufend



DUO-017

mit Ganzglas-Seitenteilen

Außen Aluminium

Farbton RAL 7012

Griff ZAE-6

Rosette ZRE-7A



Innen Holzart und Farbe
nach Wunsch.



DUO-017

mit Sonderausstattung Aufsatzfüllung


Außen Aluminium

Farbton RAL 9016

Griff ZAE-6



Innen Holzart und Farbe
nach Wunsch.



DUO-017

mit Sonderausstattung Aufsatzfüllung

Außen Aluminium

Farbton RAL 7016

Griff ZAE-751



Innen Holzart und Farbe
nach Wunsch.



DUO-016

aufliegende Edelstahl-Lisenen
Außen Aluminium Aufsatzfüllung
Farbton RAL 7046
Griff 1073-13 Edelstahl
Holzdekor, integriert

DUO-016

Edelstahl-Designsockel SB 700-3
Außen Aluminium Aufsatzfüllung
Farbton RAL 7016
Griff 1073-13 Edelstahl
Holzdekor, integriert

DUO-016

Edelstahl-Designsockel SB 700-3
Innen Holzart Lärche
Farbton weiß
Griff ZIE-9



DUO-018

mit Ganzglas-Seitenteilen und aufliegenden Edelstahl-Lisenen

Außen Aluminium Aufsatzfüllung

Farbton RAL 7016

Griff ZAE-6

Rosette ZRE-7A



Innen Holzart und Farbe
nach Wunsch.





DUO-020

Außen Aluminium
 Farbton RAL 7016
 Griff ZAE-6, schräg
 Glas mattiertes Glas mit klaren Streifen,
 Farbapplikationen rot



Innen Holzart und Farbe
 nach Wunsch.

DUO-006

mit Edelstahl-Rahmen
 Außen Aluminium Aufsatzfüllung
 Farbton RAL 7016
 Griff ZAE-753
 Glas mattiertes Glas mit klaren Streifen,



Innen Holzart und Farbe
 nach Wunsch.

DUO-010

mit Edelstahl-Designsockel
 Außen Aluminium Aufsatzfüllung
 Farbton RAL 9016
 Griff ZAE-6, gerade
 Glas mattiertes Glas mit klarem Motiv



Innen Holzart und Farbe
 nach Wunsch.

◁ **DUO-011**

mit Edelstahl-Rahmen und -Sockel
 Außen Aluminium Aufsatzfüllung
 Farbton RAL 7016

Griff ZAE-6, schräg
 Glas mattiertes Glas
 mit klarem Motiv



DUO-015

mit Edelstahl-Rahmen und -Designsockel

Außen Aluminium Aufsatzfüllung

Farbton RAL 9016

Griff ZAE-763

Glas Ornamentglas Madras Opus weiß



Innen Holzart und Farbe nach Wunsch.



DUO-015

mit Edelstahl-Sockel und -Rahmen

Außen Aluminium Aufsatzfüllung

Farbton RAL 3004

Griff ZAE-6, schräg

Glas Ornamentglas

Madras Opus weiß





DUO-005

Außen Aluminium
 Farbton RAL 7035
 Griff ZAE-6
 Glas Satinato



Innen Holzart und Farbe
 nach Wunsch.



DUO-008

Außen Aluminium
 Farbton RAL 7016
 Griff ZAE-855
 Glas Klarglas



Innen Holzart und Farbe
 nach Wunsch.



DUO-007

Außen Aluminium
 Farbton RAL 3004 / RAL 7016
 Griff ZAE-810



Innen Holzart und Farbe
 nach Wunsch.



DUO-002

mit Ganzglas-Seitenteil, Edelstahl-Rahmen und -Designsockel

Außen Aluminium Aufsatzfüllung

Farbton RAL 7016

Griff ZAE-850

Glas G 980 mattiertes Glas mit klarem Rand



Innen Holzart und Farbe
nach Wunsch.



DUO-006

mit Ganzglas-Seitenteilen und Edelstahl-Rahmen

Außen Aluminium Aufsatzfüllung

Farbton RAL 9003

Griff ZAE-753

Glas Klarglas



Innen Holzart und Farbe
nach Wunsch.



> DESIGN0: Einfach geradlinig.



Die Haustür aus hochwertigem Holz im modernen Design verleiht diesem Eingang eine edle und offene Ausstrahlung. Hier versteckt man sich nicht, hier schätzt man den Blick nach draußen. Geradlinige Designelemente sowie die Flächenbündigkeit unterstreichen die moderne Architektur dieses Objekts auf perfekte Weise. Ganz klar: Dieses Eingangskonzept schafft eine moderne Verbindung zwischen dem Innen- und Außenbereich.

In vielen Varianten erhältlich, bestechen Designo-Türen mit einem hochwertigen Design und klaren Linien.



DESIGNO D-009

mit Ganzglas-Seitenteil und Edelstahlsockel

Holzart Meranti

Farbton RAL 7012

Griff ZAE-812

Glas Klarglas, sandgestrahlt



DESIGNO D-007

mit Seitenteil

Holzart Meranti

Farbton Signal Grey

Griff ZAE-751



DESIGNO D-005

mit Edelstahlrahmen
Holzart Meranti
Farbton RAL 7024
Griff ZAE-857
Glas sandgestrahlt



DESIGNO D-008

Holzart Meranti
Farbton RAL 3004
Griff ZAE-6, gerade
Glas klar/sandgestrahlt



DESIGNNO 002

Holzart Lärche

Farbton Naturfarben matt

Griff ZAE-6

Glas Satinato



DESIGNO 048

mit Ganzglas-Seitenteilen

Holzart Eiche

Farbton Eiche

Griff 1099-13 Edelstahl

Glas Satinato Weiß, plan



DESIGNO E-011

mit Seitenteilen

Holzart Meranti

Farbton RAL 7012

Griff ZSG-21

Glas sandgestrahlt





DESIGNO E-012
 Holzart Meranti
 Farbton RAL 7012
 Griff ZAE-21
 Glas Klarglas, sandgestrahlt



DESIGNO E-013
 Holzart Meranti
 Farbton RAL 7012
 Griff ZSG-21
 Glas Eisblume

> CLASSICO: Ein großer Empfang.



HIER STEHEN DIE DETAILS IM VORDERGRUND.

Diese Haustür wurde nach einer historischen Vorlage gefertigt. Da musste natürlich jedes Detail stimmen. Von der Auswahl des Materials, über die Form des Türknaufes, die filigranen Zierleisten bis zu den klassischen Sprossen.

Diese Haustüranlage verleiht dem Gebäude eine ganz besondere Individualität und zeigt, dass auch Neubauten zu Klassikern werden können.



> Einfach praktisch und wunderschön klas



sisch.



Classico 035 mit vorgesetztem Oberlicht

glasteilende Sprosse 140 mm, Füllung außen aufgedoppelt eckig,
Oberlicht festverglast mit 25mm aufgeklebten profilierten Sprossen

Holzart Eiche

Farbton Modern Wenge

Griff ZSG-21

Glas Klarglas, sandgestrahlt



Classico 035 mit vorgesetztem Oberlicht

glasteilende Sprosse 140 mm, Füllung außen aufgedoppelt eckig,
Oberlicht und Flügel festverglast mit 25mm aufgeklebten profilierten Sprossen

Holzart Eiche

Farbton Modern Wenge

Griff ZSG-21

Glas Klarglas, sandgestrahlt

> Licht nach historischem Vorbild.



Classico 035 Oberlicht mit integriertem Lampenkasten

glasteilende Sprosse 140 mm, Füllung außen aufgedoppelt eckig,
Oberlicht festverglast mit 25mm aufgeklebten profilierten Sprossen

Holzart Eiche

Farbton Modern Wenge

Griff ZSG-21

Glas Klarglas, sandgestrahlt

Classico 035 Oberlicht mit integriertem Lampenkasten

Oberlicht festverglast mit 25 mm aufgeklebten profilierten Sprossen

Holzart Eiche

Farbton Modern Wenge

Griff ZSG-21

Glas Klarglas, sandgestrahlt



Classico 035

glasteilende Sprosse 140 mm, Füllung außen aufgedoppelt eckig,
Flügel mit asymmetrischer Teilung

Holzart Eiche

Farbton Modern Wenge

Griff ZSG-21

Glas Klarglas, sandgestrahlt



Classico 035

glasteilende Sprosse 140 mm,
Füllung außen aufgedoppelt eckig

Holzart Eiche

Farbton Modern Wenge

Griff ZSG-21



Classico C-003

Holzart Meranti
Farbton RAL 7035

Griff ZSG-8 + ZSG-4
Glas Klarglas und Facette



Classico C-001

Holzart Meranti

Farbton RAL 9016

Griff ZAE-21

Glas Klarglas

> Zeitlose Schönheit, modern interpretiert.



Classico C-002 mit zwei Seitenteilen

Füllung außen aufgedoppelt als Pyramide.
25 mm aufgeklebte Sprossen mit Profil

Holzart Lärche

Farbton Nutshell

Griff ZSG-21

Glas Klarglas



Classico C-002

Füllung außen aufgedoppelt als Pyramide.
25 mm aufgeklebte Sprossen mit Profil

Holzart Lärche

Farbton Nutshell

Griff ZSG-21

Glas Klarglas



Classico C-002 mit zwei Seitenteilen und Oberlicht

Füllung außen aufgedoppelt als Pyramide, 25 mm aufgeklebte Sprossen mit Profil

Holzart	Lärche	Griff	ZSG-21
Farbton	Nutshell	Glas	Klarglas

> Stilvoll und einladend schön.



HOCHWERTIGE HALBSTABOPTIK – PERFEKT KOMBINIERT.

Klarglas und sandgestrahltes Glas bieten hier die ideale Verbindung von ausreichendem Lichteinfall und genügend Privatsphäre. Auch sonst lässt sich hier vieles ganz nach Ihren Wünschen gestalten. Zierleisten und Sprossen oder ungewöhnlich geformte Türknaufe: Bei diesem klassischen Haustürenkonzept stehen Ihnen alle Möglichkeiten offen. Geben Sie Ihrem Hauseingang eine ganz persönliche Note.





Classico C-001 mit zwei Seitenteilen

Füllung außen aufgedoppelt eckig, 25 mm aufgeklebte Sprossen mit Profil, Zierkämpfer ZK1 in Dachform und auf Riegel, Profilleisten außen

Holzart Meranti
Farbton RAL 7012
Griff ZAE-6
Glas Klarglas



Classico C-022 mit zwei Seitenteilen

Füllung außen aufgedoppelt eckig, Zierkämpfer ZK1 in Dachform und auf Riegel, Profilleisten außen

Holzart Meranti
Farbton RAL 3009
Griff ZSG-21
Glas Klarglas



Classico C-006 mit zwei Seitenteilen

Füllung außen aufgedoppelt eckig,
Türflügel mit profilierter Flügelkante

Holzart Meranti
Farbton RAL 9016
Griff ZSG-21
Glas Klarglas



Classico C-038

Füllung außen aufgedoppelt als Pyramide,
schlichte Glasleisten außen

Holzart Meranti
Farbton RAL 9016
Griff ZSG-21
Glas Klarglas





WUNDERBAR KLASSISCH

Gar nicht „aufgesetzt“, sondern perfekt eingebettet, fügt sich diese Haustür aus natürlichem Holz in den klassischen Baustil ein. Das harmonische Zusammenspiel von hochwertigen Materialien, ursprünglichen Formen und dezenten Farben sorgt bei diesem Wohnhaus für eine stimmige Gesamtkonzeption. Ein besonderes Highlight ist die integrierte Leuchte, die an eine alte Straßenlaterne erinnert.



Classico C-031

Füllung außen aufgedoppelt,
mit Hohlecken, Profilleisten außen

Holzart Kiefer

Farbton RAL 7004

Griff ZAE-6, schräg

Glas Gotik



Classico C-032

30 mm glasteilende Sprossen,
Profilleisten außen

Holzart Kiefer

Farbton RAL 7004

Griff ZAE-6, schräg

Glas Gotik



Classico C-030

Füllung außen aufgedoppelt,
mit Hohlecken, Profilleisten außen

Holzart Kiefer

Farbton RAL 7004

Griff ZAE-6, schräg

Glas Gotik



Classico C-037 Sprossen 30 mm, glasteilend, Profilleisten außen,
Füllung außen aufgedoppelt mit Hohlecke

Holzart Fichte Griff ZSG-21

Farbton RAL 9016 Glas Klarglas

> Offene Zeiten für klassische Türen.



Classico C-028

Füllung außen aufgedoppelt rautenförmig,
Profilleisten außen

Holzart Meranti

Farbton RC 450

Griff ZAE-873

Glas Klarglas



Classico C-008 Füllung außen aufgedoppelt in Halbstaboptik, Profilleisten außen

Holzart Meranti

Griff ZAE-873

Farbton Mahagoni

Glas Klarglas



Classico C-012

Holzart Eiche

Farbton Eiche

Griff ZAE-873

Glas sandgestrahlt, Klarglasrand



Classico C-009

Holzart Lärche

Farbton Walnut

Griff ZAE-816

Glas Madras-Punto



Classico C-010

Holzart Fichte

Farbton Milano Grey

Griff ZSG-21

Glas Chinchilla weiß



Classico C-015

mit Seitenteilen, Stichbogenoberlicht,
eckig aufgedoppelte Füllung mit Profileisten

Holzart Meranti

Farbton RAL 6009

Griff ZAE-873

Glas Klarglas



GESCHMACKVOLLE AKZENTE.

Diese Holztür macht Lust auf ländliches Leben. Sprossenfenster im Seitenteil sowie ein wunderschön geformter Korbbogen lassen den großzügigen Eingangsbereich leicht und luftig erscheinen. Dezentle Zierleisten und ein geradliniger Türgriff aus Edelstahl verleihen dem Ganzen einen modernen Charakter, der den ländlichen Baustil des Wohnhauses perfekt ergänzt.



Classico C-004 mit Korbbogenoberlicht

Füllung außen aufgedoppelt eckig, 30 mm glasteilende Sprossen,
25 mm aufgeklebte Sprossen mit Profil, Profilleisten außen

Holzart Meranti

Farbton RAL 6005

Griff ZAE-21

Glas Klarglas



Classico C-021

Füllung außen aufgedoppelt eckig, 140 mm glasteilende Sprossen,
25 mm aufgeklebte Sprossen mit Profil, Profilleisten außen

Holzart Meranti

Farbton RAL 6009

Griff ZSG-8 + ZSG-4

Glas Klarglas



Classico C-014

Füllung außen aufgedoppelt eckig,
100 mm glasteilende Sprossen,
25 mm aufgeklebte Sprossen mit Profil,
Profileleisten außen

Holzart Lärche

Farbton Cherry

Griff ZAE-40

Glas Altdeutsch K



Classico C-013

Füllung außen aufgedoppelt eckig,
100 mm glasteilende Sprossen,
25 mm aufgeklebte Sprossen mit Profil,
Profileleisten außen

Holzart Meranti

Farbton RAL 6009 / RAL 9016

Griff ZAE-810

Glas Klarglas



Classico C-007

Füllung außen aufgedoppelt eckig,
100 mm glasteilende Sprossen,
Glasfeld mit strahlenförmig aufgeklebten
Sprossen

Holzart Eiche

Farbton Walnut

Griff ZSG-8 + ZSG-4

Glas Klarglas



Classico C-023

glasteilende Sprossen 30 mm,
senkrecht Zierfüllung außen aufgesetzt,
25 mm aufgeklebte Sprossen mit Profil,
waagerechtes Zierprofil
und breiter Wetterschenkel

Holzart Meranti

Farbton RAL 7015

Griff ZIE-35

Glas Klarglas



Classico C-035

glasteilende Sprosse 140 mm
Profilleisten außen

Holzart Meranti

Farbton RAL 7015

Griff ZAE-816

Glas Klarglas



Classico C-034

Profilleisten außen

Holzart Meranti

Farbton RAL 7015

Griff ZAE-903

Glas Klarglas



Classico C-035

glasteilende Sprosse 140 mm
Füllung außen aufgedoppelt

Holzart Meranti

Farbton RAL 7015

Griff ZSG-21

Glas sandgestrahlt / Klarglasrand



Classico C-016

Sprossenkreuz aufgeklebt, Sprosse 25 mm,
Füllung beidseitig glatt, Profilleisten außen

Holzart Meranti

Farbton RAL 9016

Griff ZAE-6

Glas Pave blau



Classico C-018 Sprossenkreuz aufgeklebt, Sprosse 25 mm,
Füllung beidseitig glatt, Profilleisten außen

Holzart Fichte Griff ZAE-816

Farbton Maple Glas sandgestrahlt / Klarglasrand



Classico C-017

Sprossenkreuz aufgeklebt, Sprosse 25 mm

Profilleisten außen

Holzart Meranti

Farbton RAL 7024

Griff ZAE-858

Glas VSG mit Mattfolie




Classico C-020 Sprossenkreuz aufgeklebt, Sprosse 25 mm

Holzart Fichte

Griff ZSG-20

Farbton Maple

Glas sandgestrahlt / Klarglasrand



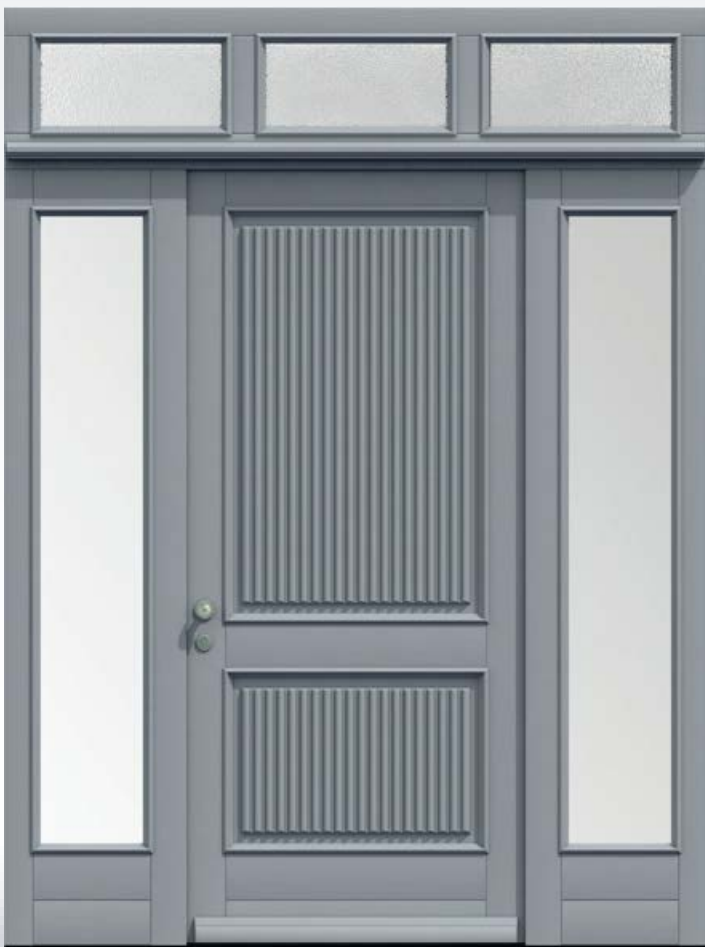
> Ganz schön detailverliebt.



Dieser Hauseingang punktet mit seinem ganz besonderen Charme. Möglich macht es der ovale Glasausschnitt mit klassischem Ornamentglas, stilvoll umrahmt von edlen Zierleisten und seinen offenen Seitenteilen. Hier erkennt man sofort, dass die Bewohner großen Wert auf liebevolle Details gelegt haben. Der Messingtürknopf und die wunderschön verarbeitete Türrosette runden den klassischen Stil der Haustüranlage perfekt ab.

> Sympathisch modern und variantenreich.





Classico C-047 mit zwei Seitenteilen und Oberlicht

Füllung außen aufgedoppelt in Halbstaboptik, Profilleisten außen

Holzart Meranti

Farbton Signal Grey

Griff ZAE-21

Glas Klarglas, sandgestrahlt



Classico C-047 mit zwei Seitenteilen

Füllung außen aufgedoppelt in Halbstaboptik, Profilleisten außen

Holzart Meranti

Farbton Signal Grey

Griff ZAE-21

Glas Klarglas, sandgestrahlt

> Halbstaboptik auf ganzer Linie.



Classico C-047

Füllung außen aufgedoppelt in Halbstaboptik, Profilleisten außen,
Flügel mit asymmetrischer Teilung

Holzart Meranti

Farbton Signal Grey

Griff ZAE-21

Glas Klarglas, sandgestrahlt



Classico C-047

Füllung außen aufgedoppelt in Halbstaboptik, Profilleisten außen

Holzart Meranti

Farbton Signal Grey

Griff ZAE-21

Glas Klarglas, sandgestrahlt



Classico C-047 mit Oberlicht

Füllung außen aufgedoppelt in Halbstaboptik, Profileleisten außen,
Flügel mit asymmetrischer Teilung, 25 mm aufgeklebte Sprossen

Holzart	Meranti	Griff	ZAE-21
Farbton	Signal Grey	Glas	Klarglas, sandgestrahlt



DER FEINE UNTERSCHIED.

Hier hat sich der Sommer einquartiert. Was so leicht und verspielt erscheint, ist in Wahrheit Qualitätsarbeit auf höchstem Niveau. Zierleisten, Nuten und individuell gefertigte Holzornamente machen diese Haustür zu einem wahren Schmuckstück. Optimal auf die Architektur des Wohnhauses abgestimmt, verleiht diese zweiflügelige Haustür dem Objekt etwas Einmaliges, ohne dabei aufdringlich zu wirken.



> Moderner Farbton trifft auf edles Holz.





Classico 035 mit zwei Seitenteilen und Oberlicht

glasteilende Sprosse 140 mm, Füllung außen aufgedoppelt eckig,
Oberlicht festverglast mit glasteilenden Sprossen

Holzart Eiche

Farbton Grey Brown

Griff ZAE-21

Glas Klarglas, sandgestrahlt



Classico 035 mit zwei Seitenteilen

glasteilende Sprosse 140 mm,
Füllung außen aufgedoppelt eckig,

Holzart Eiche

Farbton Grey Brown

Griff ZAE-21

Glas Klarglas, sandgestrahlt

> Mit oder ohne Sprossen: Einfach anders.



Classico 035 zweiflügelig

glasteilende Sprosse 140 mm, Füllung außen aufgedoppelt eckig,
Flügel mit asymmetrischer Teilung

Holzart Eiche

Farbton Grey Brown

Griff ZAE-21

Glas Klarglas, sandgestrahlt



Classico 035 zweiflügelig

glasteilende Sprosse 140 mm, Füllung außen aufgedoppelt eckig,
Flügel mit asymmetrischer Teilung, 25 mm aufgeklebte Sprossen

Holzart Eiche

Farbton Grey Brown

Griff ZAE-21


Glas Klarglas, sandgestrahlt



Classico 035 zweiflügelig

glasteilende Sprosse 140 mm, Füllung außen aufgedoppelt eckig,
Flügel mit asymmetrischer Teilung, 25 mm aufgeklebte Sprossen

Holzart	Eiche	Griff	ZAE-21
Farbton	Grey Brown	Glas	Klarglas, sandgestrahlt



EIN PERFEKTES ZUSAMMENSPIEL.

Wer hier täglich ein- und ausgeht, wird den großzügigen Eingangsbereich sehr zu schätzen wissen. Der Türgriff aus Edelstahl und die ungewöhnliche Form der Türrosette setzen hier besonders schöne Akzente. In der Farbe Grau passt diese zweiflügelige Rahmentür optimal zum Klinker.

Gleich zweifach gut: Die Milchglasscheiben verleihen der Tür eine moderne Note und schützen vor neugierigen Blicken. Einfach perfekt.



> Gestalterische Freiheit mit Konzept.





Classico C-046 mit Seitenteil

Füllung außen aufgedoppelt als Pyramide, 25 mm aufgeklebte Sprossen mit Profil, Zierkämpfer ZK1 auf mittlerem Riegel

Holzart Eiche

Farbton RC 450

Griff ZAE-21

Glas Klarglas, sandgestrahlt



Classico C-046 mit Seitenteil

Füllung außen aufgedoppelt als Pyramide, 25 mm aufgeklebte Sprossen mit Profil, Zierkämpfer ZK1 auf mittlerem Riegel


Holzart Eiche

Farbton RC 450

Griff ZAE-21

Glas Klarglas, sandgestrahlt

> Einladend schön.



Großflächige Glaselemente lassen viel Licht ins Haus und lassen den Eingangsbereich damit großzügiger erscheinen. Die aufwendig gearbeiteten Dekorleisten und Holzsprossen im Oberlicht sorgen für eine dezent klassische Optik. Wieder einmal wird deutlich, welche einladend schöne Ausstrahlung unsere Haustüren haben.



Classico 006 mit zwei Seitenteilen

glasteilende Sprosse 100 mm,
Füllung außen aufgedoppelt eckig

Holzart Meranti

Farbton RAL 9016

Griff ZSG-21

Glas Klarglas



Classico 006 mit zwei Seitenteilen und Oberlicht

glasteilende Sprosse 100 mm,
Füllung außen aufgedoppelt eckig

Holzart Meranti

Farbton RAL 9016

Griff ZSG-21

Glas Klarglas

> PRONTO: intelligent kombiniert.



Das Erfolgsgeheimnis liegt im harmonischen Gestaltungskonzept. Sorgsam gefertigte Holztüren aus Holzrahmen und Füllung kombiniert mit modernen Glasornamenten geben diesem Objekt ein ganz persönliches Gesicht. Perfekt durchdacht sind auch die Glasornamente. Diese lassen das Tageslicht herein und sorgen gleichzeitig für genügend Privatsphäre.



Pronto P-001

Füllung außen aufgedoppelt,
mit Ziernuten und Lichtausschnitt

Holzart Meranti

Farbton RAL 9016

Griff ZAE-6

Glas Klarglas



Pronto P-001 Füllung außen aufgedoppelt, mit Ziernuten und Lichtausschnitt

Holzart Meranti Griff ZAE-6

Farbton RAL 9016 Glas Klarglas, sandgestrahlt

> Die Tür zum Öffnen und Kippen.



Tür mit integriertem Dreh-Kippfenster

Pronto P-045

Tür mit integriertem Dreh-Kippfenster,
Füllung außen aufgedoppelt mit Ziernuten

Holzart Meranti

Farbton RAL 7016

Griff ZSG-8 + ZSG-4

Glas Klarglas

Pronto P-045

Tür mit integriertem Dreh-Kippfenster,
30 mm aufgeklebte Sprossen ohne Profil,
Füllung außen aufgedoppelt mit Ziernuten

Holzart Meranti

Farbton RAL 7016

Griff ZSG-8 + ZSG-4

Glas Klarglas



Pronto P-023

Füllung außen aufgedoppelt
mit Ziernuten und Lichtausschnitt

Holzart Meranti

Farbton Walnut

Griff ZAE-816

Glas Klarglas

Pronto P-031

Füllung außen aufgedoppelt
mit Ziernuten und Lichtausschnitt

Holzart Meranti

Farbton RAL 3004

Griff ZAE-6

Glas Satinato, Klarglasstreifen

Pronto P-032

Füllung außen aufgedoppelt
mit Ziernuten und Lichtausschnitt

Holzart Meranti

Farbton RAL 7016

Griff ZAE-750

Glas Satinato, Klarglasecken



Pronto P-021
Füllung außen aufgedoppelt
mit Ziernuten und Lichtausschnitt
Holzart Meranti
Farbton RAL 7016
Griff ZAE-816
Glas Altdeutsch weiß



Pronto P-007 Edelstahltrittschutzblech gelocht, außen
Holzart Meranti Griff ZAE-720
Farbton RAL 5013 Glas sandgestrahlt, Klarglasrand



Pronto P-041

Füllung außen aufgedoppelt
mit Ziernuten und Lichtausschnitt

Holzart Meranti

Farbton RAL 6005

Griff ZSG-8 + ZSG-4

Glas Klarglas



Pronto P-004

Füllung außen aufgedoppelt
mit Ziernuten und Lichtausschnitt

Holzart Meranti

Farbton RAL 6009

Griff ZAE-720

Glas Klarglas



Pronto P-006

Füllung außen aufgedoppelt
mit Ziernuten und Lichtausschnitt

Holzart Meranti

Farbton RAL 5009

Griff ZAE-856

Glas Diamant



Pronto P-043

Füllung beidseitig glatt,
runder Lichtausschnitt

Holzart Meranti

Farbton RAL 7016

Griff ZAE-816

Glas Altdeutsch weiß



Pronto P-036

Füllung beidseitig glatt,
140 mm glasteilende Sprossen

Holzart Meranti

Farbton RAL 7016

Griff ZAE-816

Glas Altdeutsch weiß



Pronto P-052

Füllung außen aufgedoppelt eckig,
100 mm glasteilende Sprossen

Holzart Meranti

Farbton RAL 7016

Griff ZAE-816

Glas Altdeutsch weiß



Pronto P-051

Füllung außen aufgedoppelt eckig,
140 mm glasteilende Sprossen

Holzart Meranti

Farbton RAL 7016

Griff ZAE-816

Glas Altdeutsch weiß



Pronto P-055 Füllung außen aufgedoppelt eckig, 100 mm glasteilende Sprossen

Holzart Meranti

Griff ZAE-816

Farbton RAL 7016

Glas Altdeutsch weiß

> SV Edition – Holztüren besonders Preiswert.



SV - 005

Holzart Meranti, Fichte oder Kiefer
 Farbton nach Wahl
 Griff TG 11 ER
 Glas VSG-Satinato

SV - 004

mit Edelstahllapplikation
 Holzart Meranti, Fichte oder Kiefer
 Farbton nach Wahl
 Griff TG 11 ER
 Glas VSG-Satinato

SV - 008

Holzart Meranti, Fichte oder Kiefer
 Farbton nach Wahl
 Griff TG 11 ER
 Glas VSG-Satinato

NEU BEI SCHMIDT-VISBEK SIND HAUSTÜREN ZUM FESTPREIS!

Günstig zum gleichen Preis: 6 Modelle in der Holzart Meranti, Fichte oder Kiefer und in der RAL-Farbe Ihrer Wahl. Weitere Holzarten, Gläser, Zierelemente oder Stoßgriffe lassen sich gegen geringen Aufpreis frei verändern.



Meranti...



Fichte...



Kiefer...



...in RAL nach Wahl!



SV - 002

Holzart Meranti, Fichte oder Kiefer
Farbton nach Wahl

Griff TG 11 ER
Glas VSG-Satinato



SV - 006

mit Edelstahlapplikation
Holzart Meranti, Fichte oder Kiefer
Farbton nach Wahl
Griff TG 11 ER
Glas VSG-Satinato

> SV Edition – Holztüren besonders Preiswert.



SV - 001 mit Edelstahlapplikation

Holzart	Meranti	Griff	TG 11 ER
Farbton	Schiefergrau	Glas	VSG-Satinato



SV - 001

Holzart Meranti
 Farbton Schiefergrau
 Griff TG 11 ER
 Glas VSG-Satinato



SV - 006

Holzart Meranti
 Farbton Schiefergrau
 Griff TG 11 ER
 Glas VSG-Satinato



SV - 004

Holzart Meranti
 Farbton Schiefergrau
 Griff TG 11 ER
 Glas VSG-Satinato



Meranti...



Fichte...




Kiefer...



...in RAL nach Wahl!

> Zubehör und Optik.



Gerade die kleinen Details machen den großen Unterschied. Besonders bei unseren hochwertigen Holztüren. Moderne Sicherheitstechnik, unsichtbare Scharniere, edle Griffstangen, flächenbündige Türen und moderne Staboptik oder historische Verzierungen: Wir vereinen Geschichte, Qualität und Innovation mit kreativer Perfektion.



> Moderne Türen – flächenbündig.



ip-door

- Türblatt mit Dämmung und umlaufenden Stahlrahmen
- Magnet-Schwenriegelschloss
- durchgehende Schliebleiste im Blendrahmen
- thermisch getrennte Bodenschwelle
- 4-seitig umlaufende Flügeldichtung
- Bänder innenliegend, verdeckt 3-dimensional verstellbar


Designo | DESIGNO

- Türblatt mit Dämmung und umlaufenden Stahlrahmen
- Automatik-Schwenriegelbolzenschloss
- durchgehende Schliebleiste im Blendrahmen
- thermisch getrennte Bodenschwelle
- 4-seitig umlaufende Flügeldichtung
- Bänder mit Gleitlagertechnik 3-dimensional verstellbar

DUO Variante Designo

- Stahlrahmentür, innen Holz, außen mit Aluschale
- Automatik-Schwenriegelbolzenschloss
- durchgehende Schliebleiste im Blendrahmen
- thermisch getrennte Bodenschwelle
- 4-seitig umlaufende Flügeldichtung
- Bänder mit Gleitlagertechnik 3-dimensional verstellbar

> Zeitlose Rahmentüren.



DUO Rahmentür

- Rahmentüren innen Holz, außen mit Aluschale.
- Automatik-Schwenkriegelbolzenschloss
- durchgehende Schliebleiste im Blendrahmen
- thermisch getrennte Bodenschwelle
- 4-seitig umlaufende Flügeldichtung
- Bänder mit Gleitlagertechnik 3-dimensional verstellbar

Classico

- Rahmentür mit profilierten Glasleisten und Wetterschenkel
- Automatik-Schwenkriegelbolzenschloss
- durchgehende Schliebleiste im Blendrahmen
- thermisch getrennte Bodenschwelle
- 4-seitig umlaufende Flügeldichtung
- Bänder mit Gleitlagertechnik 3-dimensional verstellbar

Pronto

- Rahmentür mit schlichten Glasleisten und Wetterschenkel
- Automatik-Schwenkriegelbolzenschloss
- durchgehende Schliebleiste im Blendrahmen
- thermisch getrennte Bodenschwelle
- 4-seitig umlaufende Flügeldichtung
- Bänder mit Gleitlagertechnik 3-dimensional verstellbar

> Holzarten (weitere Holzarten auf Anfrage)



Eiche



Fichte



Lärche



Kiefer



Meranti

FÜR DAS PLUS AN ATMOSPHERE.

Die unterschiedlichen Maserungen und Farbschattierungen sorgen für die besondere Ausstrahlung, die man sehen und spüren kann. In Verbindung mit unseren hochwertigen Oberflächenslackierungen wird der natürliche Werkstoff besonders widerstandsfähig.

FSC ZERTIFIZIERT. Wir verarbeiten ausgewählte Hölzer mit RAL-Gütesiegel aus nachhaltiger Forstwirtschaft. Mit Ihrer Entscheidung für Holztüren von Schmidt-Visbek zeigen auch Sie Ihre Wertschätzung für den Naturwerkstoff Holz.



> Holzfarben

für außen und innen (Holzart | Farbe; weitere Farben auf Anfrage, alle RAL-Farben nach Wahl)



Meranti | weiß



Fichte | Maple



Fichte | Signal Grey



Fichte | Toscana Grey



Meranti | 4010



Fichte | Milano Grey



Eiche | 7024



Eiche | Eiche



Fichte | Honey



Lärche | Cherry



Meranti | Mahagoni



Lärche | Rio Palisander



Eiche | RC450



Lärche | Nutshell



Lärche | Walnut



Eiche | Walnut




Eiche | Modern Wenge



Fichte | Grey Brown



Eiche | RC770



Fichte | RC770

FÜR DIE NATÜRLICHE ATMOSPHÄRE Innenfarben für alle Holzfenster (Holzart | Farbe; weitere Farben auf Anfrage)



Kiefer | 1% weiß



Lärche | natur matt



Lärche | geölt



Eiche | hell



Eiche | natur matt




Eiche | geölt

> DUO-Türen Aludeck-Farben.



moosgrün 6005



achatgrau 7038




schokobraun 8017




stahlblau 5011



basaltgrau 7012




lichtgrau 7035



schwarzbraun 8022



purpurrot 3004




schiefergrau 7015



weiß 9016



anthrazitgrau 7016



graphit schwarz 9011




mahagonibraun 8016




weiß 9016 Feinstruktur




db 703 Feinstruktur



mattiert (standard)



glänzend (auf Bestellung)




fein strukturiert (auf Bestellung)

> Gläser für Lichtelemente.




CHINCHILLA | weiß



MASTERCARRÉ | weiß



SATINATO | weiß



MASTERPOINT | weiß



ALTDEUTSCH | weiß



DIAMANT | weiß



EISBLUME | weiß



UADI | grau



KATHEADRAL | weiß

> Griffstangen.



ZAE-10



ZAE-104



ZAE-504 | gebogen



ZAE-107



ZAE-902




ZAE-900



ZAE-502



ZAE-505



ZAE-562



ZAE-6 | schräg



ZAE-6 | Gerade 45°



ZAE-405



ZAE-712



ZAE-714



ZAE-719

> Griffstangen.



ZAE-720



ZAE-973



ZAE-750 | schräg



ZAE-751 | gerade



ZAE-753



ZAE-806



ZAE-807



ZAE-808



ZAE-809



ZAE-810



ZAE-812 | gerade



ZAE-816



ZAE-818



ZAE-850



ZAE-858

> Griffstangen.



ZAE-856



ZAE-873



ZAE-40



ZAE-460



ZAE-974



ZAE-855



ZAE-903



ZAM-21



ZAM-22


> Drücker oder Knauf.




ZIE-3



ZIE-9



ZSG-20



ZSG-21



ZSG-7 + ZSG-4 breit



ZSG-8 + ZSG-4



ZESG-1



ZESG-2

> Das Plus an Design.




NORMALE SPROSSE



SPROSSE MIT HOHLKEHLE



SPROSSE MIT S-PROFIL



GLASTEILENDE SPROSSE NORMAL



GLASTEILENDE SPROSSE S-PROFIL

SPROSSEN FÜR DIE BESSERE OPTIK.

Wählen Sie aus unterschiedlichen Ausführungen den Sprossentyp, der zu Ihrer Tür passt und das Gesamtbild entscheidend prägt.

Oben: Aufmontierte Sprossen – 25-45 mm breit – mit Glassteg. Durch den innenliegenden Glassteg wirkt die Sprosse optisch glasteilend.

Unten: Glasteilende „echte“ Sprosse, 50-120 mm breit.



STILVOLLE DETAILS AUS 100% HOLZ

Die große Auswahl an Sprossen, Zierprofilen, Wetterschenkeln und Kapitellen machen den Unterschied im Detail. Setzen Sie auf die Qualität aus Meisterhand, die sich in alter Tradition besonders für klassische Türen anbietet.

Zur stilgerechten Gestaltung unserer Classic-Türen orientieren wir uns an historischen Vorlagen und legen sehr viel Wert auf die Details. In Zusammenarbeit mit Ihnen entwickeln wir individuelle und auf das Objekt abgestimmte Lösungen.

> Das Plus an Sicherheit.



DIE SICHERE TÜR.


Machen Sie die Tür hinter sich zu – und genießen Sie das gute Gefühl, in Ihrem Haus wirklich sicher zu sein. Für unsere Holzhaustüren bieten wir Ihnen eine Auswahl an sicherheitsverstärkenden Details: hochwertige Schlösser, Mehrfach-Verriegelung, Schwenkriegel-Bolzenanschluss und eingebaute Türöffnungssperren. Fragen Sie uns nach unserem Konzept „Die sichere Tür“ und wählen Sie den Sicherheitsstandard, der Sie ruhig schlafen lässt.



① FÜNFFACH GESICHERT
Unser 5-fach-Schwenkriegel-Bolzenschloss macht ein Aushebeln der Tür fast unmöglich.



② SCHLIESSLEISTE
Die durchgehende Metallschließleiste schützt deutlich besser vor Einbruch (siehe Seite 108).



③ BÄNDER
Das einbruchhemmende Haustürenband besteht aus stangengepresstem Aluminium.



④ KERNZIEHSCHUTZ
Der Kernziehschutz deckt den Schließzylinder ab und verhindert ein Herausziehen des Zylinders.



⑤ BANDSEITENSICHERUNG
Ineinandergreifende Keile machen den Aufbruch einer Tür an der Bandseite nahezu unmöglich.



⑥ SICHERHEITSGLAS
Auf Wunsch erhöhte Sicherheit durch 6 mm VSG-Verglasung. Wahlweise ein- oder beidseitig.

> Schließtechnik.



MFV AS-2750
mit Softlockfallen und Schließeiste

MFV AS-3500
mit Schließeiste

AUTOMATISCH VERRIEGELT.

Das 6-fach verriegelnde Schloss MFV AS-2750 sichert die Tür automatisch, wenn sie ins Schloss fällt (Fallen A, B und C). Abgeschlossen mit der Schlüsselumdrehung, wird die Tür zusätzlich an drei Fallen verriegelt (Fallen D, E und F).

Noch mehr Komfort und Sicherheit bietet das MFV AS-3500: Bei geöffneter Tür werden die Haken (Fallen B und C) flächenbündig versenkt – durch einen kontaktlosen Magnetauslöser werden Schließgeräusche minimiert.

Optional kann der Automatikverschluss mit einer Türspaltsicherung und einer Tagesentriegelung ausgestattet werden.

Für den Einsatz in Mehrfamilienhäusern kann das MFV AS-3500 über eine Freisprechanlage oder ein Zugangskontrollsystem bedient werden (siehe Seite 109).



SOFTLOCKFALLE (A)
Sorgt für ein angenehmes Schließgeräusch und eine leichtgängige Verriegelung.



TAGESFALLE
Freigabe der Hauptschlossfalle durch mechanische Arretierung.



TÜRSPALTSICHERUNG
Eine Türspaltsicherung bietet Schutz vor ungebetenen Gästen – ohne Kette oder Haken.

> Modernste Sicherheitstechnik.




IHR FINGER IST DER SCHLÜSSEL.

Die Fingerprint-Leseinheit ist eine Zutrittskontrolle auf Basis der biometrischen Merkmale Ihres Fingers.

Die Fingerprint-Leseinheit lässt sich im Einzel-Betrieb z. B. an einzelnen Türen oder Toren verwenden, kann aber auch in das Türkommunikations-System integriert werden.



TAGESFALLE



KFV RIEGELSCHALKONTAKT



KEYLESS UND BENUTZERVERWALTUNG.

Mit einer Bluetooth keyless APP ermöglicht Ihnen KPVkeyless über Ihr Android-Gerät folgende Einstellungen einfach und komfortabel zu bedienen: Benutzerverwaltung, Sperren von Benutzern, Touchfunktion aktivieren und deaktivieren, Einstellen der Benutzerreichweite, Tastaturcode verwalten, Zutrittsprotokoll auslesen, Einstellung der Beleuchtung und des Beepers ändern.

**FENSTER AUS HOLZ, KUNSTSTOFF
ODER MIT ALUDECKSCHALE,
TÜREN AUS KUNSTSTOFF UND
ALUMINIUM.**

Diese Produktkataloge von
Schmidt-Visbek erhalten Sie bei
Ihrem Fachhändler oder im Inter-
net unter www.schmidt-visbek.de.



Ihr Fachbetrieb für gutes Handwerk!